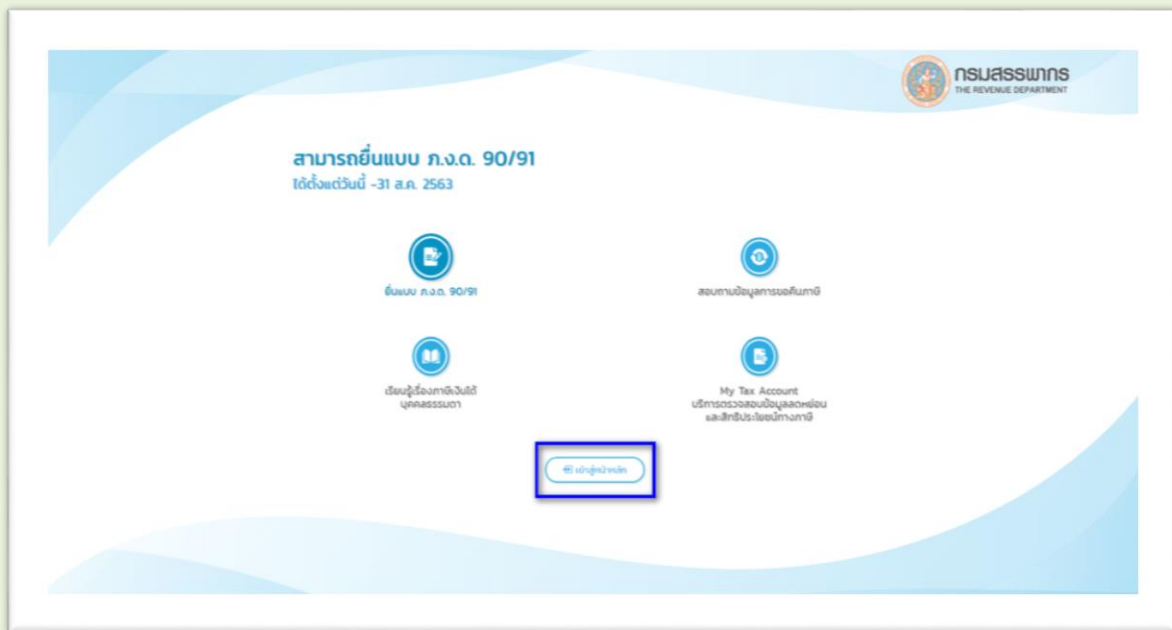


ขั้นตอนแบบคำขอแจ้งการเข้ารับการอบรมทางด้านกฎหมายภาษีอากร ทางอินเทอร์เน็ต

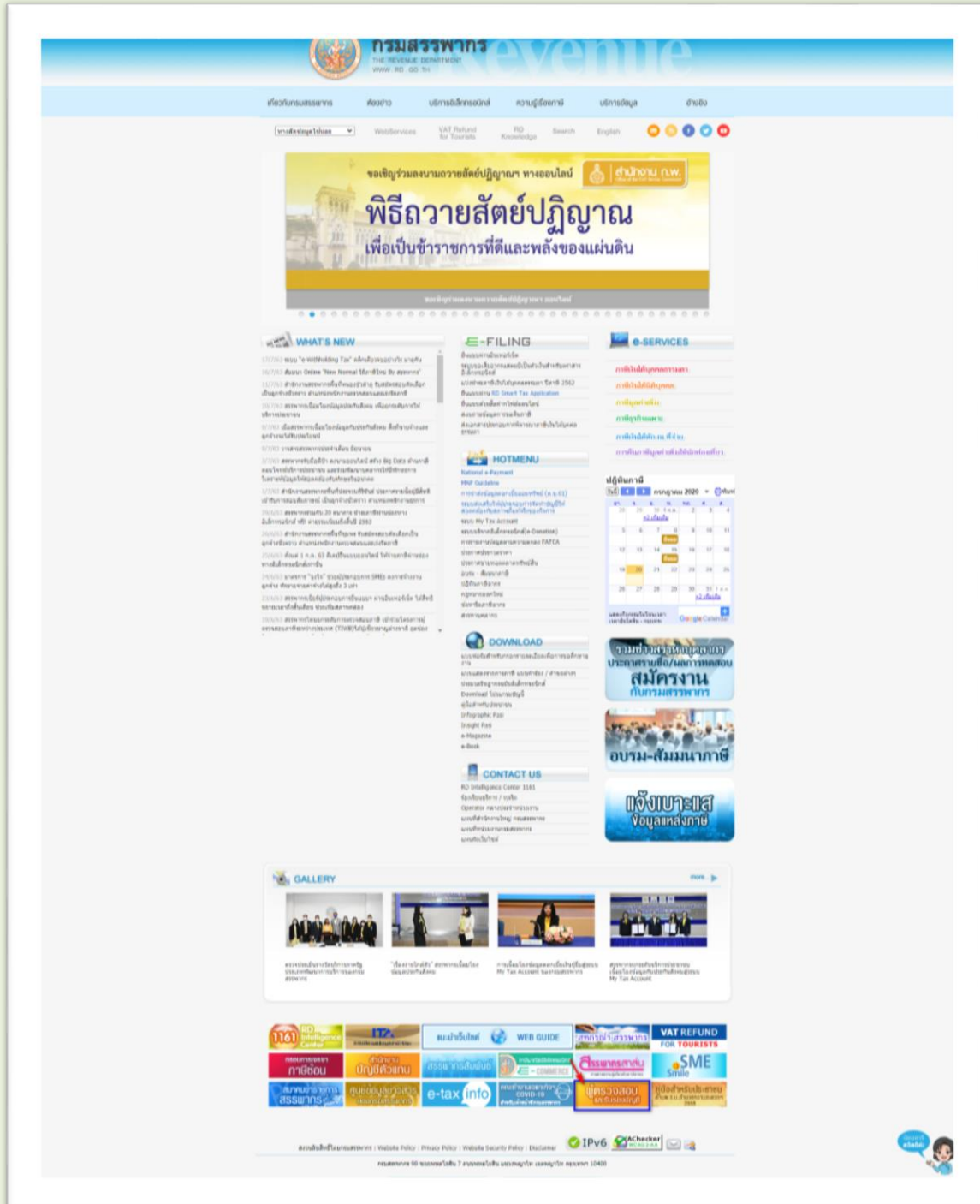
✿ เข้าสู่เว็บไซต์กรมสรรพากร > www.rd.go.th > คลิกเข้าสู่หน้าหลัก ดังภาพที่ (1)-1



ภาพที่ (1)-1 เข้าสู่ระบบผู้ตรวจสอบและรับรองบัญชีฯ



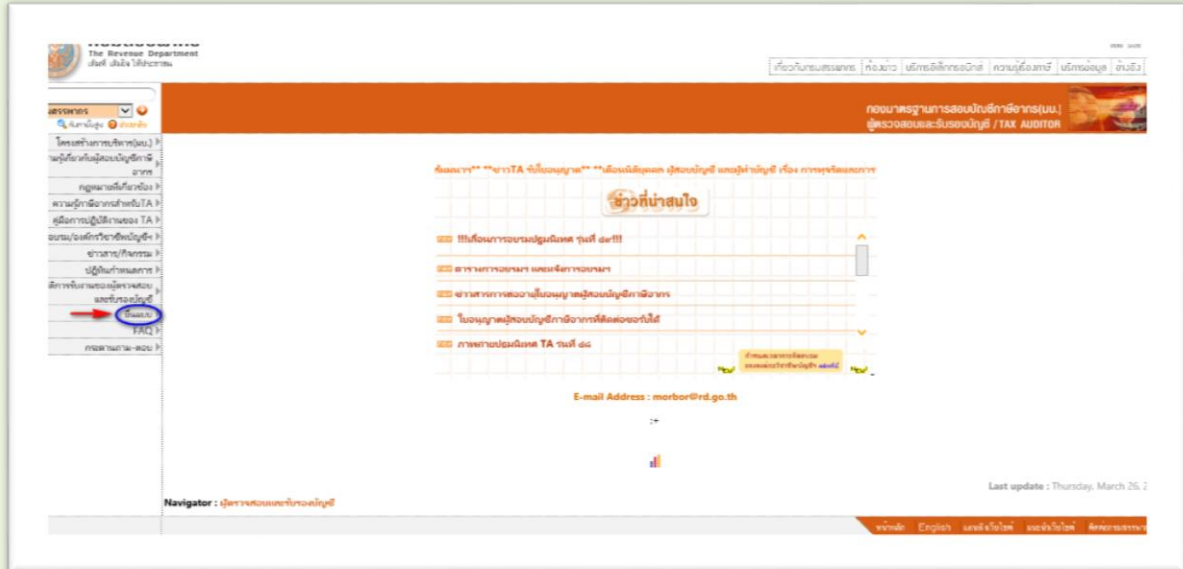
* คลิกเลือก > ผู้ตรวจสอบและรับรองบัญชี ดังภาพที่ (1)-2



ภาพที่ (1)-2 เข้าสู่ระบบผู้ตรวจสอบและรับรองบัญชี

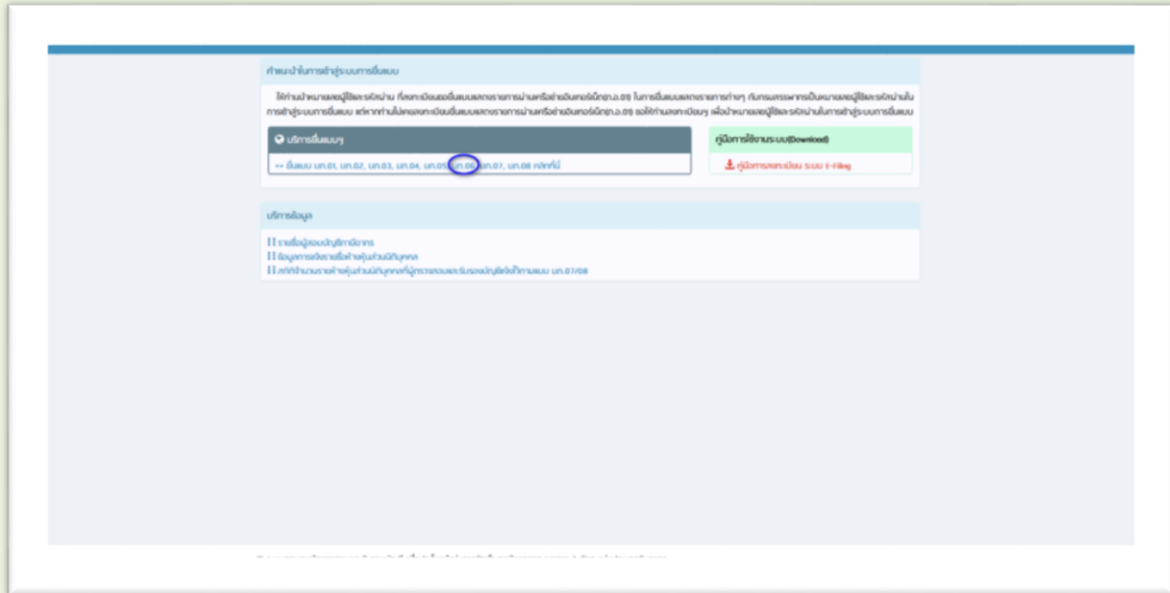


* ไปที่เมนู คลิกเลือก > ยื่นแบบ ดังภาพที่ (1)-3



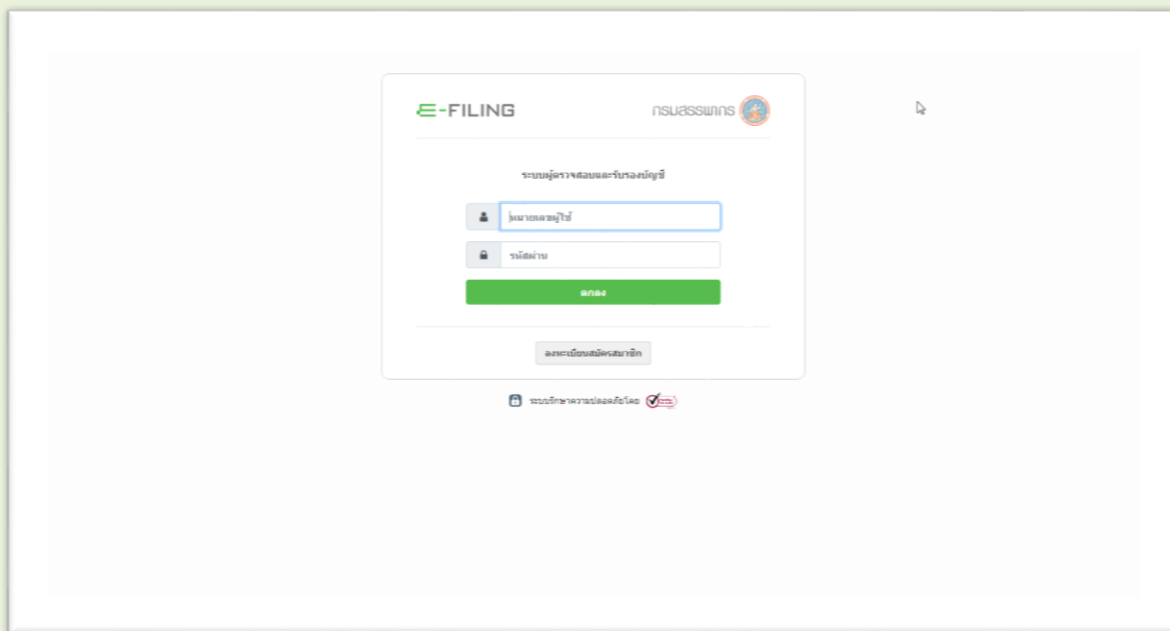
ภาพที่ (1)-3 ผู้ตรวจสอบและรับรองบัญชีฯ

- ❁ เมื่อคลิกที่เมนู ยื่นแบบ จะเข้าสู่ระบบการยื่นแบบ คลิกแบบ บก.06 ดังภาพที่ (1)-4



ภาพที่ (1)-4 ผู้ตรวจสอบและรับรองบัญชี

- ❁ เข้าสู่ระบบ E-Filing เพื่อเข้าระบบผู้ตรวจสอบและรับรองบัญชี ดังภาพที่ (1)-5



ภาพที่ (1)-5 ระบบ E-Filing เพื่อเข้าสู่ระบบผู้ตรวจสอบและรับรองบัญชี

»» บันทึกรหัส หมายเลขผู้ใช้ (เลขประจำตัวประชาชน) บันทึกรหัสผ่าน (รหัสผ่านเดียวกับระบบการยื่นแบบผ่านอินเทอร์เน็ต ภ.ง.ด.90/91 (E-Filing)) และ บันทึกรหัส Laser ID หลังบัตรประชาชน

แล้วกด

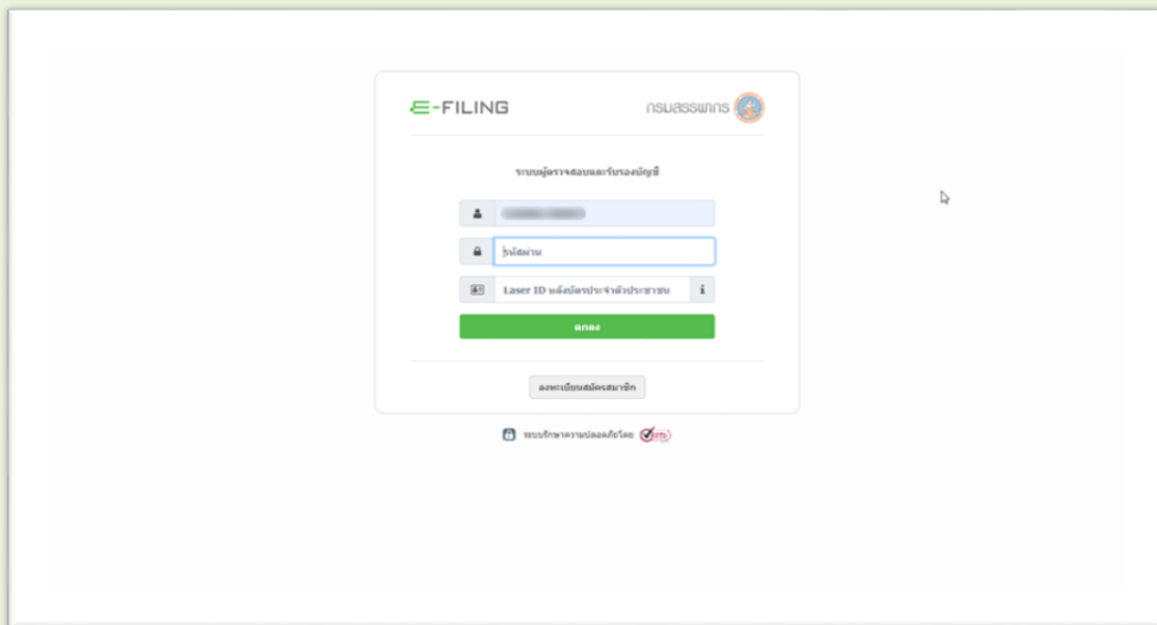


** หากไม่มีหมายเลขผู้ใช้และรหัสผ่าน หรือลืมรหัสผ่าน ให้กดลงทะเบียนสมัครสมาชิกแล้วให้ดำเนินการตามคู่มือการลงทะเบียน ระบบ E-Filing เพื่อนำหมายเลขผู้ใช้และรหัสผ่านใช้ในการเข้าสู่ระบบการยื่นแบบคำขอแจ้งการเข้ารับการอบรมทางด้านกฎหมายฯ (บ.ภ.06) และกด



»» จะเข้าสู่การบันทึกแบบ บ.ภ.06

ดังภาพที่ (1)-6



ภาพที่ (1)-6 ระบบ E-Filing เพื่อเข้าสู่ระบบผู้ตรวจสอบและรับรองบัญชี

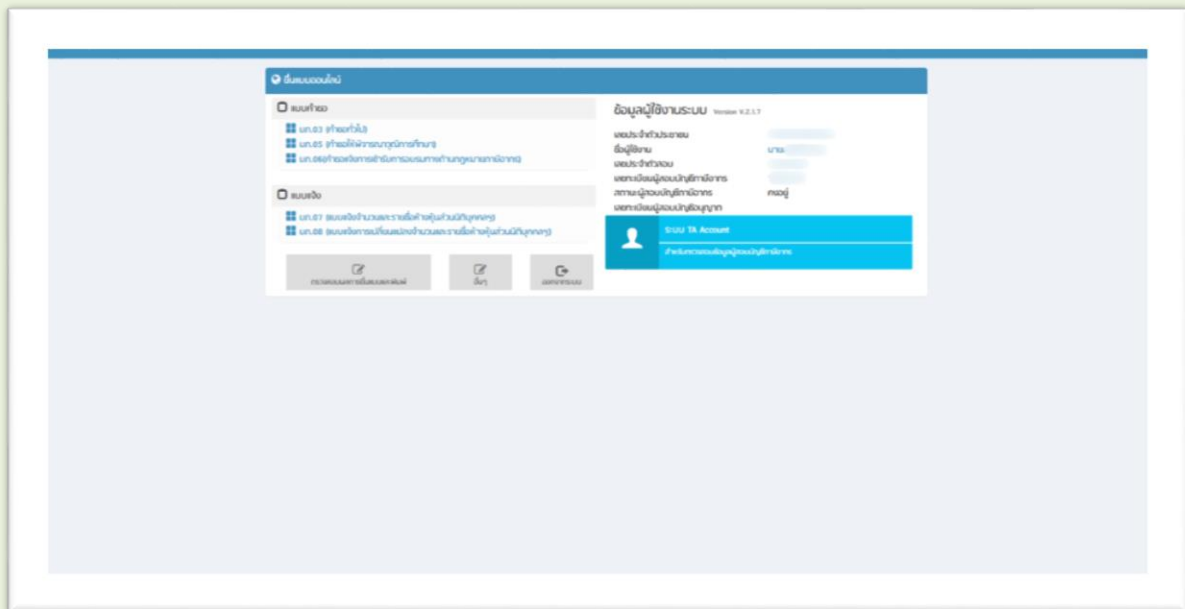
1

หน้าหลัก

หน้าจอ ยื่นแบบออนไลน์ แบบคำขอ ทางอินเทอร์เน็ต จะมีเมนูหลัก ดังนี้

1. จากหน้าจอเข้าสู่ระบบเรียบร้อยแล้ว ระบบจะแสดงระบบงานอื่นๆ พร้อมข้อมูลผู้ใช้งานระบบ แบบ บ.ภ.06 จะปรากฏการยื่นแบบคำขอ เมื่อมีหลักฐานที่เข้ารับการอบรมแล้ว

ดั่งภาพที่ 1.1



ภาพที่ 1.1 จอภาพข้อมูลผู้ใช้งานระบบ

2

บันทึกแบบ บ.ภ.06

2. คลิกเมนูแบบคำขอ



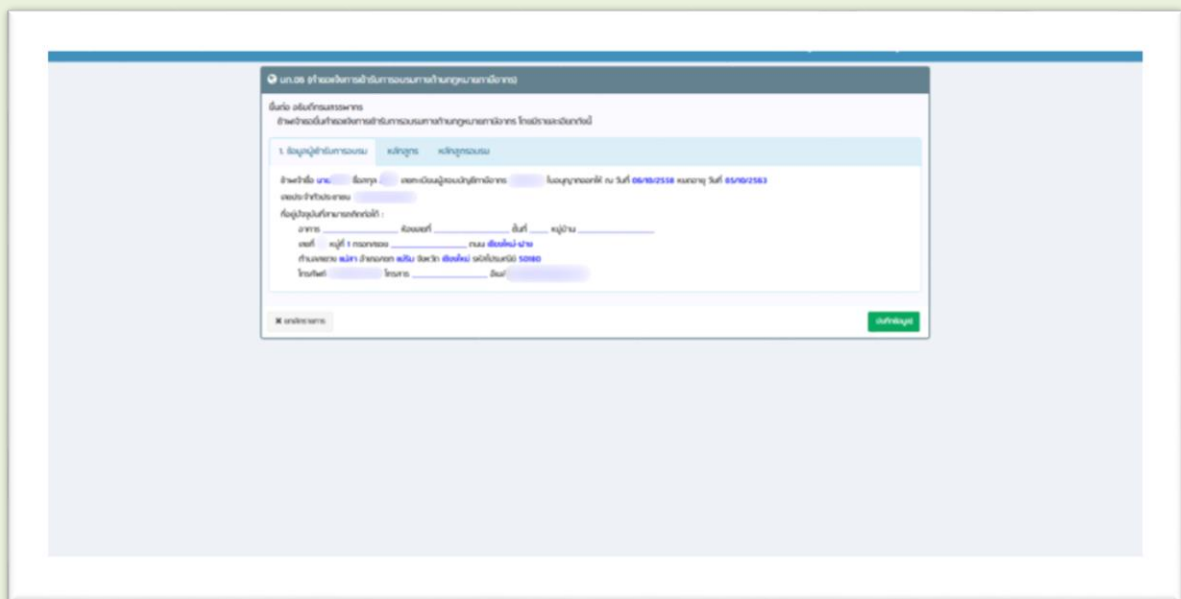
3. แลปข้อมูลผู้เข้ารับการอบรม ประกอบด้วย

ชื่อ เลขทะเบียนผู้สอบบัญชีภาษีอากร ใบอนุญาตออกให้ ณ วันที่

หมดอายุ วันที่ เลขประจำตัวประชาชน

ที่อยู่ปัจจุบันที่สามารถติดต่อได้

(หากต้องการแก้ไขข้อมูล ให้ยื่นแบบ บภ.03 ขอแก้ไขรายการทางทะเบียนที่ได้แจ้งไว้)

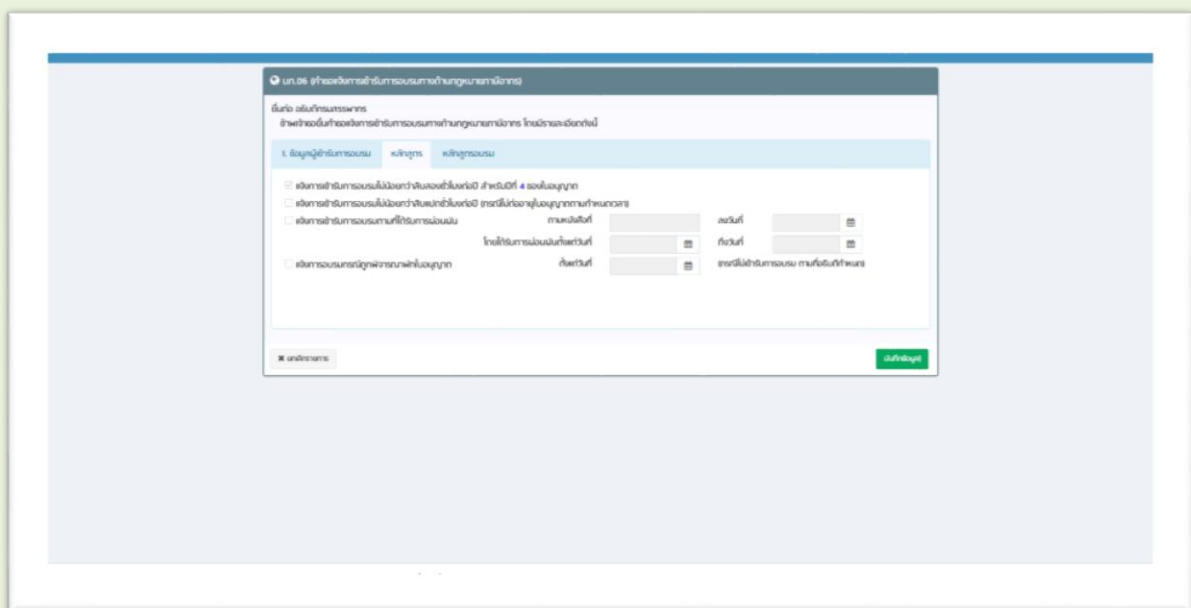


ภาพที่ 1.2 จอภาพแบบคำขอแจ้งการเข้ารับการอบรมทางด้านกฎหมายภาษีอากร

4. แอปหลักสูตร

***** ในแอปหลักสูตรนี้ ข้อมูลจะปรากฏตามข้อมูลการอบรมของแต่ละท่าน *****

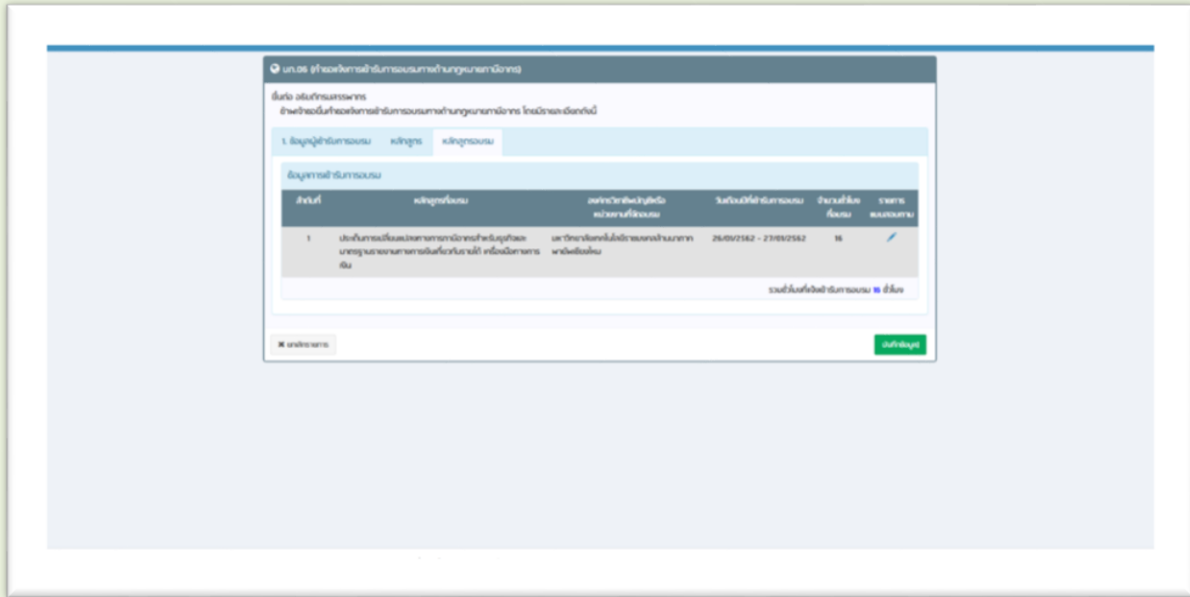
- แจ้งการเข้ารับการอบรมไม่น้อยกว่าสิบสองชั่วโมงต่อปี สำหรับปีที่ ... ของใบอนุญาต
- แจ้งการเข้ารับการอบรมไม่น้อยกว่าสิบแปดชั่วโมงต่อปี (กรณีที่ไม่ต่ออายุใบอนุญาตตามกำหนดเวลา)
- แจ้งการเข้ารับการอบรมตามที่ได้รับการผ่อนผัน



ภาพที่ 1.3 จอภาพแบบคำขอแจ้งการเข้ารับการอบรมทางด้านกฎหมายภาษีอากร



5. แถบหลักสูตรอบรม แสดงรายละเอียดข้อมูลการเข้ารับการอบรม ประกอบด้วย หลักสูตรที่อบรม, องค์กรวิชาชีพบัญชีหรือหน่วยงานที่จัดอบรม, วันเดือนปีที่เข้ารับการอบรม, จำนวนชั่วโมงที่อบรม, รายการแบบสอบถาม

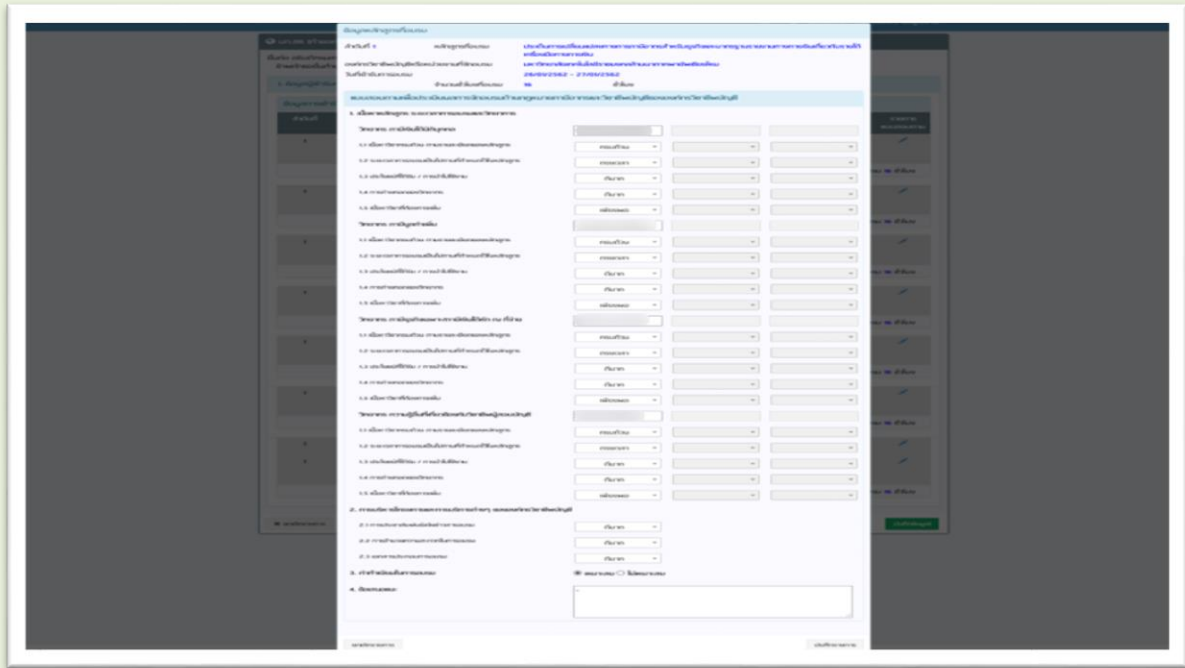


ภาพที่ 1.4 จอภาพแบบคำขอแจ้งการเข้ารับการอบรมทางด้านกฎหมายภาษีอากร



6. โดยคลิกรูปดินสอ ✎ ตรงฟิลด์รายการแบบสอบถาม บันทึกแบบสอบถามเพื่อประเมินผล การจัดอบรมด้านกฎหมายภาษีอากรและวิชาชีพฯ

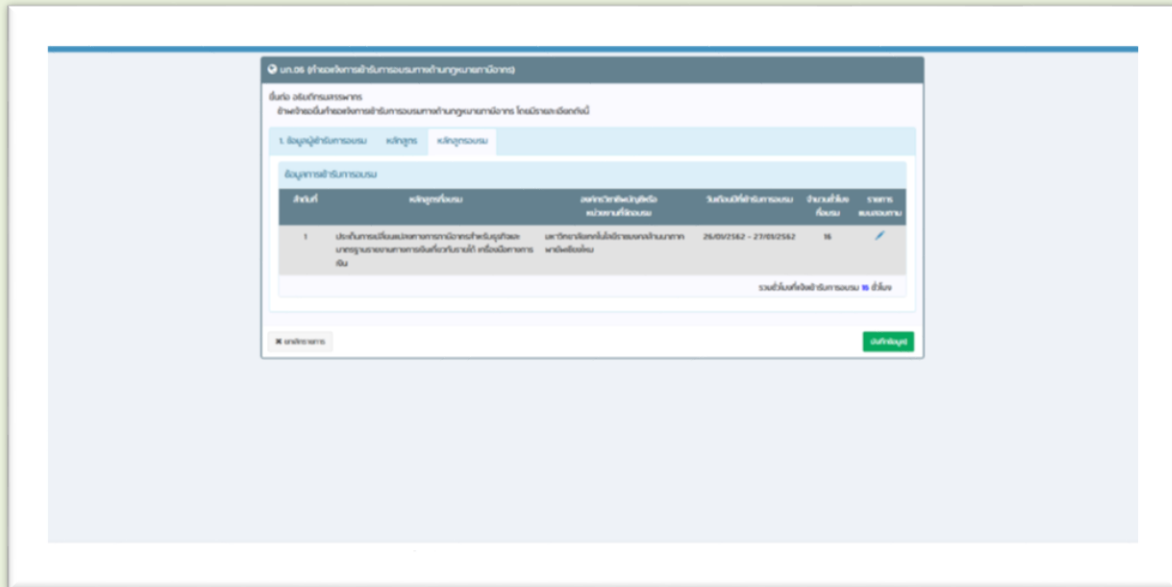
***** ประเมินเนื้อหาหลักสูตรระยะเวลาการอบรมและวิทยากรผู้บรรยาย *****



ภาพที่ 1.5 จอภาพแบบคำขอแจ้งการเข้ารับการอบรมทางด้านกฎหมายภาษีอากร



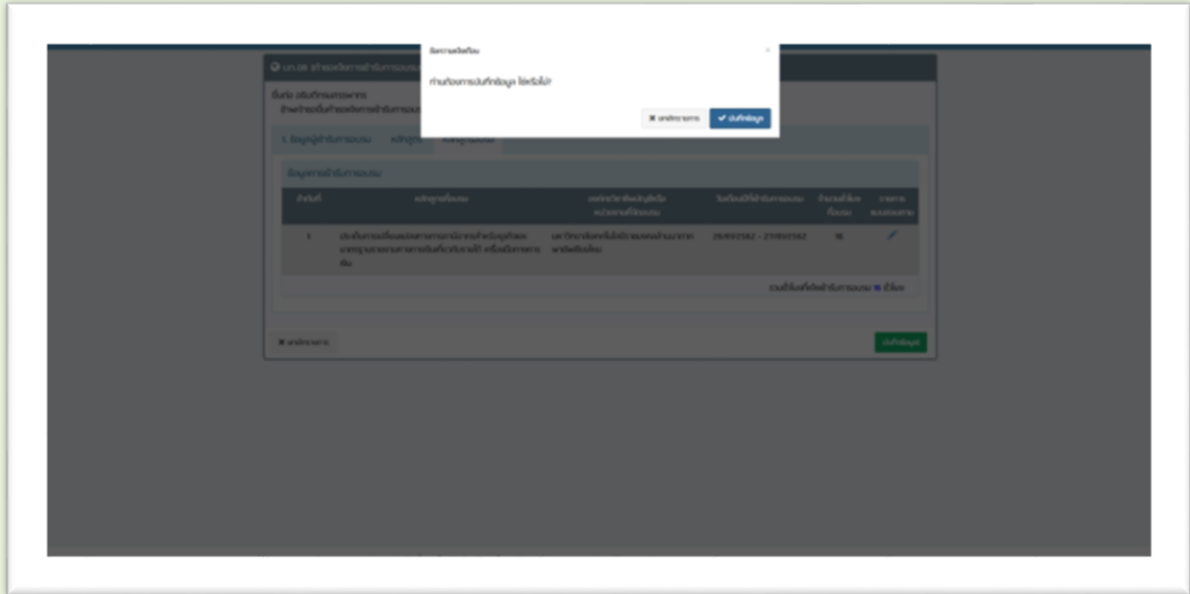
➤ **คลิกปุ่ม** **บันทึกรายการ** ระบบจะกลับมาที่แถบหลักสูตรอบรม เพื่อบันทึกรายการ



ภาพที่ 1.6 จอภาพแบบคำขอแจ้งการเข้ารับการอบรมทางด้านกฎหมายภาษีอากร



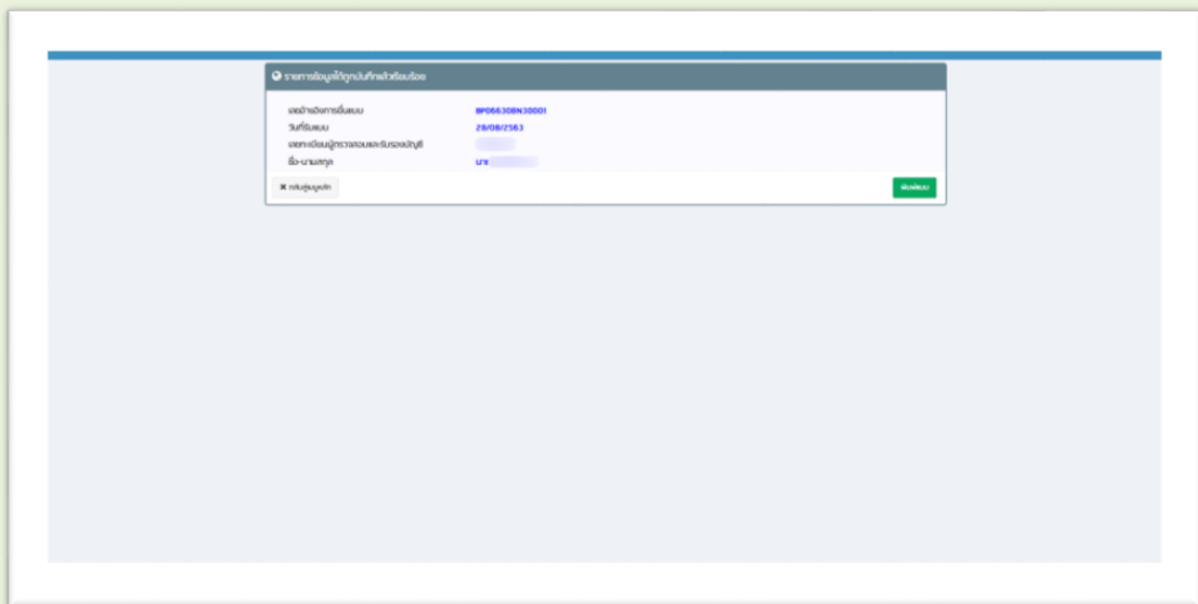
7. คลิกปุ่ม **บันทึกข้อมูล** เพื่อบันทึกข้อมูลการอบรมและการประเมิน
8. ขึ้นข้อความแจ้งเตือน ท่านต้องการบันทึกข้อมูล ใช่หรือไม่ คลิกปุ่ม **บันทึกข้อมูล**
กรณียังไม่ต้องการบันทึกข้อมูล คลิกปุ่ม **ยกเลิกรายการ**



ภาพที่ 1.7 จอภาพแบบคำขอแจ้งการเข้ารับการอบรมทางด้านกฎหมายภาษีอากร



9. ขึ้นข้อความ รายการข้อมูลได้ถูกบันทึกแล้วเรียบร้อย โดยแสดงรายละเอียดดังนี้
- เลขอ้างอิงการยื่นแบบ
 - วันที่รับแบบ
 - เลขทะเบียนผู้ตรวจสอบและรับรองบัญชี
 - ชื่อ-นามสกุล



ภาพที่ 1.8 จอภาพแบบคำขอแจ้งการเข้ารับการอบรมทางด้านกฎหมายภาษีอากร



10. สามารถพิมพ์แบบได้ที่หน้าจอนี้เลือกกดปุ่ม

พิมพ์แบบ

บก.06

คำขอแจ้งการเข้ารับการอบรมทางด้านกฎหมายภาษีอากร

ยื่นต่อ อธิบดีกรมสรรพากร
ข้าพเจ้าขอยื่นคำขอแจ้งการเข้ารับการอบรมทางด้านกฎหมายภาษีอากร โดยมีรายละเอียด ดังนี้

1. ข้อมูลผู้รับการอบรม

ข้าพเจ้าชื่อ นาม..... ชื่อสกุล..... เลขทะเบียนผู้สอบบัญชีภาษีอากร.....
ใบอนุญาตออกให้ ณ วันที่ 06/10/2558..... หมดอายุวันที่ 05/10/2563.....
เลขประจำตัวประชาชน..... ที่ตั้งสถานที่ทำงาน : อาคาร.....
ห้องเลขที่..... ชั้นที่..... หมู่บ้าน..... เลขที่..... หมู่ที่ 1 ต.รอก/ชอ.....
ถนน เชียงใหม่-สวาง..... ตำบล/แขวง..... อำเภอ/เขต..... จังหวัด เชียงใหม่.....
รหัสไปรษณีย์ 50180 โทรศัพท์..... โทรสาร..... E-mail Address.....

2. ข้อมูลการอบรม

แจ้งการเข้ารับการอบรมไม่น้อยกว่าสิบสองชั่วโมงต่อปี สำหรับปีที่มี..... ของใบอนุญาต

แจ้งการเข้ารับการอบรมไม่น้อยกว่าสิบแปดชั่วโมงต่อปี (กรณีไม่ต่ออายุใบอนุญาตตามกำหนดเวลา)

แจ้งการเข้ารับการอบรมตามที่ได้รับการผ่อนผัน ตามหนังสือที่..... ลงวันที่.....
โดยได้รับการผ่อนผันตั้งแต่วันที่..... ถึงวันที่.....

แจ้งการอบรมกรณีถูกพิจารณาพักใบอนุญาตตั้งแต่วันที่..... (กรณีไม่เข้ารับการอบรมตามที่อธิบดีกำหนด)
โดยมีรายละเอียดการเข้ารับการอบรมฯ ดังนี้

คำขวัญที่ 1

- หลักสูตรที่อบรม.....
- องค์กรวิชาชีพบัญชีหรือหน่วยงานที่จัดอบรม..... มหาวิทยาลัยเทคโนโลยีพระจอมเกล้าธนบุรี.....
- วันเดือนปีที่เข้ารับการอบรม ตั้งแต่วันที่ 26/01/2562 ถึงวันที่ 27/01/2562 จำนวนชั่วโมงที่อบรม 16 ชั่วโมง

คำขวัญที่ 2

- หลักสูตรที่อบรม.....
- องค์กรวิชาชีพบัญชีหรือหน่วยงานที่จัดอบรม.....
- วันเดือนปีที่เข้ารับการอบรม ตั้งแต่วันที่..... ถึงวันที่..... จำนวนชั่วโมงที่อบรม..... ชั่วโมง

คำขวัญที่ 3

- หลักสูตรที่อบรม.....
- องค์กรวิชาชีพบัญชีหรือหน่วยงานที่จัดอบรม.....
- วันเดือนปีที่เข้ารับการอบรม ตั้งแต่วันที่..... ถึงวันที่..... จำนวนชั่วโมงที่อบรม..... ชั่วโมง

ข้าพเจ้าขอรับรองว่า รายการที่แสดงข้างต้นเป็นความจริงทุกประการ

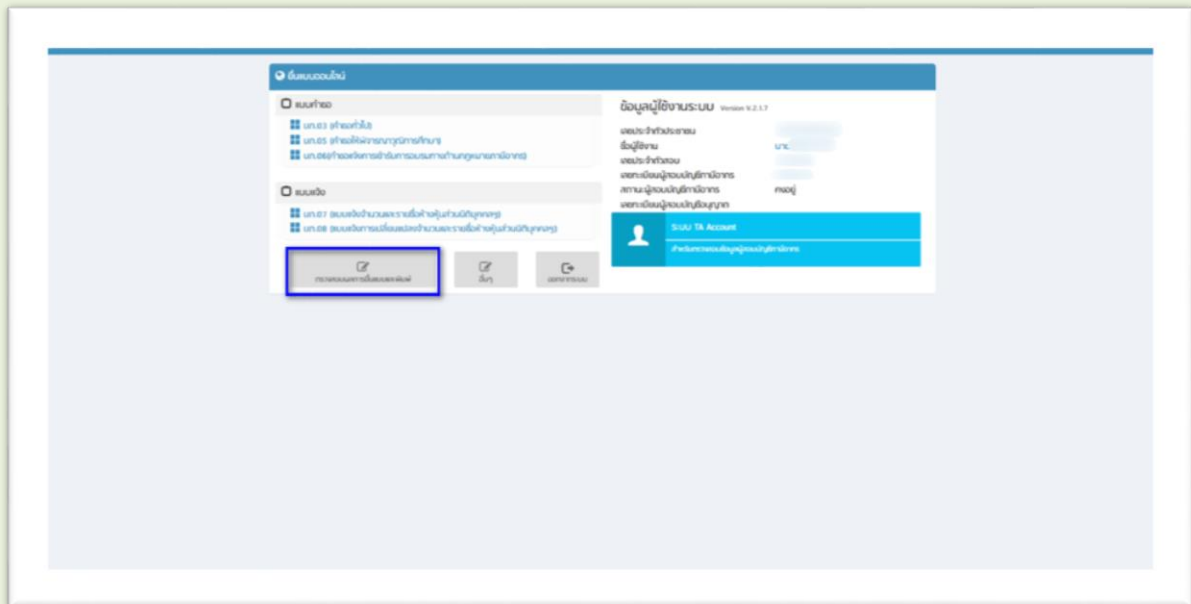
ลงชื่อ นาม..... ผู้ยื่นคำขอ
ยื่นวันที่ 28 สิงหาคม 2563.....

เงื่อนไข เอกสารหลักฐานการเข้ารับการอบรมฯ ตามข้อ 2 ผู้ยื่นคำขอจะต้องเก็บไว้เป็นหลักฐาน ณ สำนักงาน เป็นเวลาไม่น้อยกว่า 5 ปี นับตั้งแต่วันที่ได้เข้ารับการอบรม


ภาพที่ 1.9 จอภาพแบบคำขอแจ้งการเข้ารับการอบรมทางด้านกฎหมายภาษีอากร

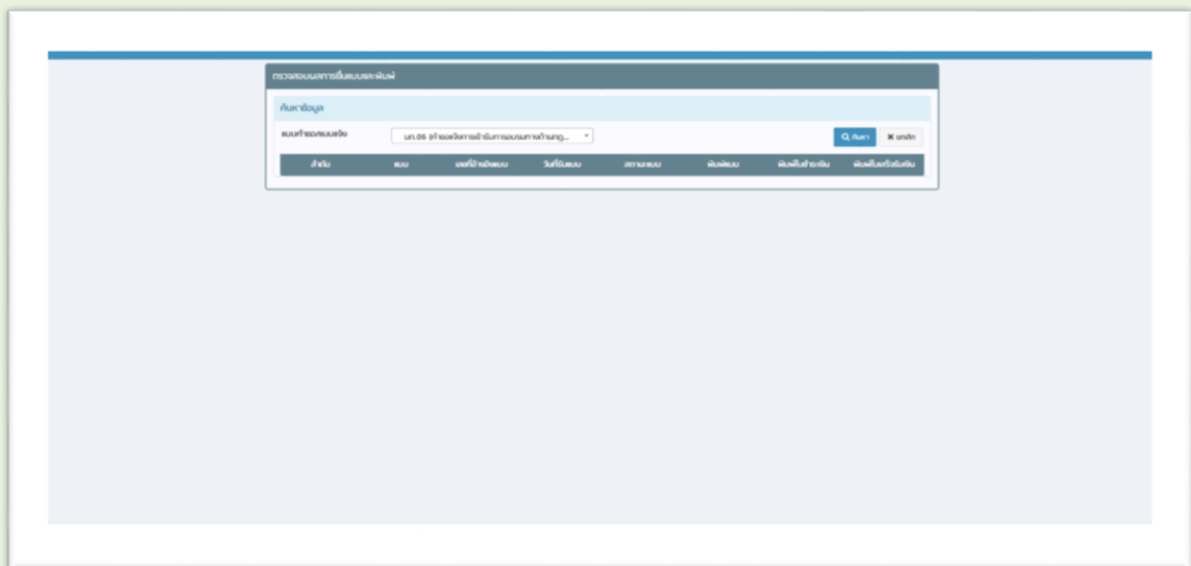
สามารถตรวจสอบผลการยื่นแบบและพิมพ์ โดยกลับไปหน้าจอยื่นแบบออนไลน์

➤ ไปที่ ปุ่มเมนูตรวจสอบผลการยื่นแบบและพิมพ์



ภาพที่ 1.10 จอภาพแบบคำขอแจ้งการเข้ารับการอบรมทางด้านกฎหมายภาษีอากร

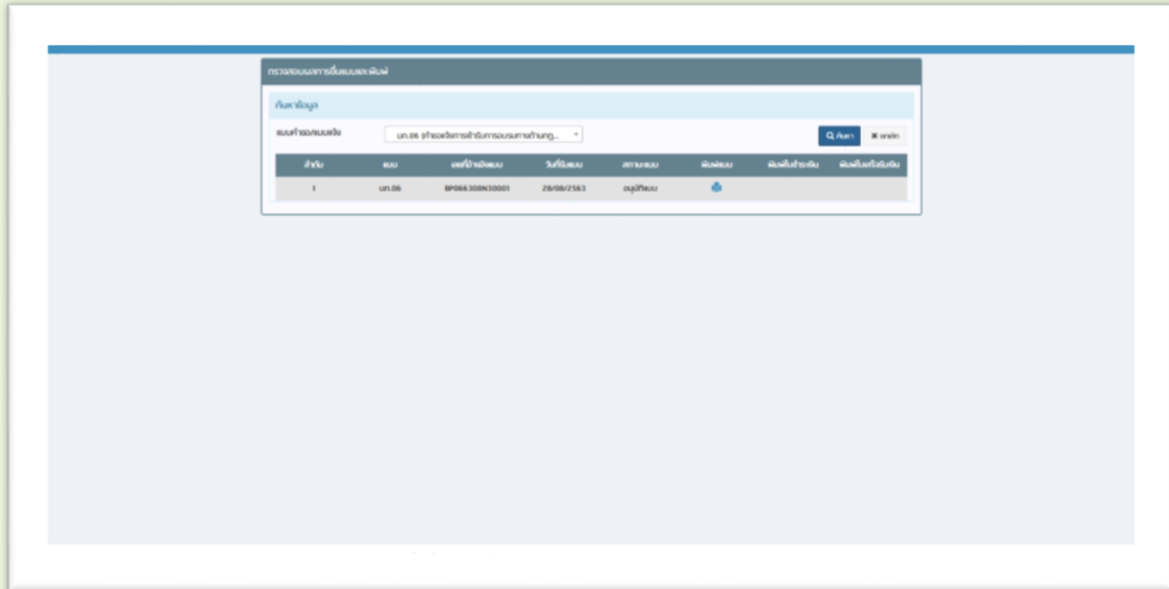
ค้นหาข้อมูล คลิกปุ่ม Drop down list แบบคำขอแบบแจ้ง เลือก บก.06 (คำขอแจ้งการเข้ารับการอบรมทางด้านกฎหมาย) กดปุ่ม 



ภาพที่ 1.11 จอภาพแบบคำขอแจ้งการเข้ารับการอบรมทางด้านกฎหมายภาษีอากร



➤ ท่านสามารถพิมพ์แบบได้



ภาพที่ 1.12 จอภาพแบบคำขอแจ้งการเข้ารับการอบรมทางด้านกฎหมายภาษีอากร