



ขั้นตอนแบบคำขอแจ้งการเข้ารับการอบรมทางด้านกฎหมายภาษีอากร ทางอินเทอร์เน็ต

* เข้าสู่เว็บไซต์กรมสรรพากร > www.rd.go.th > คลิกเข้าสู่หน้าหลัก ดังภาพที่ (1)-1



The screenshot displays the official website of the Revenue Department of Thailand (RD) for the year 2564. The main banner promotes a 'New Year's Gift' (ของขวัญปีใหม่) campaign, where taxpayers can receive a gift certificate worth 2564 Baht. The website includes a navigation menu with options like 'Home', 'RD Services', 'RD News', 'RD Newsroom', 'RD Contact Us', and 'English'. Below the banner, there are several service tiles for 'MyTax Account', 'RD e-Service', and 'RD e-Service'. The 'New News' section lists several news items, including the 'New Year's Gift' campaign, the 'New Year's Gift' campaign, and the 'New Year's Gift' campaign. The 'New Regulations' section lists three new regulations related to the 'New Year's Gift' campaign. At the bottom, there is contact information for the RD Intelligence Center 136.

ภาพที่ (1)-1 เข้าสู่ระบบผู้ตรวจสอบและรับรองบัญชีฯ



* ไปที่เมนู คลิ๊กเลือก > ยื่นแบบ ตั้งภาพที่ (1)-3

ผู้ตรวจสอบและรับรองบัญชี

หัวข้อ

- คู่มือระบบ โน้ตสโตร์
- กฎหมายคุ้มครองข้อมูลส่วนบุคคล
- คู่มือยื่นแบบชำระอากรแสตมป์
- ผู้ตรวจสอบและรับรองบัญชี
- โครงการบริการระบบ 3
- ความรู้เกี่ยวกับฐานภาษีอากร
- กฎหมายที่เกี่ยวข้อง
- ความรู้เกี่ยวกับภาษีเงินได้
- ความรู้เกี่ยวกับภาษีเงินได้บุคคลธรรมดา
- ความรู้เกี่ยวกับภาษีเงินได้บุคคลธรรมดา
- การขอแบบขอคืนภาษีเงินได้บุคคลธรรมดา
- ข่าวสาร/กิจกรรม
- FAQ
- กระดานถาม-ตอบ
- Tax Dimension

ผู้ตรวจสอบและรับรองบัญชี

ข่าวที่น่าสนใจ

ประกาศกรมสรรพากร เรื่อง การขอสงวนบัญชีเงินฝากของนิติบุคคลเป็นบัญชีเงินฝาก รหัสที่ 52 (1/2565)

ฉบับนี้ได้ออกขึ้นตามคำขอของกรมสรรพากรของเจ้าพนักงานบัญชีเงินฝาก รหัสที่ 52 (1/2565)

- ด้านความรู้เบื้องต้น
- ด้านความรู้เกี่ยวกับกรมสรรพากร

กำหนดเวลา สถานที่ การยื่นแบบขอคืนภาษีเงินได้บุคคลธรรมดา

ประกาศฉบับนี้กรมสรรพากร เรื่อง การยื่นแบบขอคืนภาษีเงินได้บุคคลธรรมดาของนิติบุคคลเงินฝาก รหัสที่ 52 (1/2565) จะใช้บังคับตั้งแต่วันที่ 1 ตุลาคม 2565 เป็นต้นไป

ตรวจสอบแบบที่ผู้สอบบัญชีเงินฝากที่ส่งมอบบัญชีเงินฝาก (Update 9/12/2564)

ข่าวสารกรมสรรพากรในการยื่นแบบที่ส่งมอบบัญชีเงินฝากภาษีเงินได้บุคคลธรรมดา

ข่าวสารกรมสรรพากรในการยื่นแบบที่ส่งมอบบัญชีเงินฝาก

*****ข่าวที่ส่งมอบบัญชีเงินฝาก** ตามประกาศฉบับนี้กรมสรรพากร เรื่อง กำหนดหลักเกณฑ์ วิธีการ และเงื่อนไขการยื่นแบบที่ส่งมอบบัญชีเงินฝาก รหัสที่ 52 (1/2565) จะใช้บังคับตั้งแต่วันที่ 1 ตุลาคม 2565 เป็นต้นไป

ตารางเวลาการขอแบบ และการยื่นการขอแบบ

การติดต่อสื่อสารกองมาตรฐานการสอบบัญชีเงินฝาก

ชื่อหน่วยงาน	รายละเอียด	หมายเลขโทรศัพท์	e-mail
ฝ่ายควบคุมและตรวจสอบ	- การส่งแบบบัญชีเงินฝากของผู้สอบบัญชีเงินฝาก (TA) - การขอคืนแบบ และงานเชิงป้องกันและรัดกุม TA	02-272-9171, 02-272-9177, 02-272-9180	taxaudit@rd.go.th
ฝ่ายระบบและประชาสัมพันธ์	- การส่งแบบบัญชีเงินฝากภาษีเงินได้บุคคลธรรมดา - การยื่นแบบขอคืนภาษีเงินได้บุคคลธรรมดา (TA) (non-Ded)	02-272-9170, 02-272-9117, 02-272-9141	taxaudit@rd.go.th
ฝ่ายควบคุมและตรวจสอบระบบและระบบบัญชี	- การยื่นแบบขอคืนภาษีเงินได้บุคคลธรรมดา (TA) (non-Ded) - การยื่นแบบขอคืนภาษีเงินได้บุคคลธรรมดา (TA) (Ded)	02-272-9115-6, 02-272-9174, 02-272-9176, 02-272-9286	taxaudit@rd.go.th
ฝ่ายระบบและระบบบัญชีเงินฝากและระบบบัญชี	- การขอคืนภาษีเงินได้บุคคลธรรมดา (Tax Agent) - การขอคืนภาษีเงินได้บุคคลธรรมดาแบบแสดงรายการภาษีเงินได้บุคคลธรรมดา รหัสที่ 52 (1/2565)	02-272-9173, 02-272-9099	taxaudit@rd.go.th
ฝ่ายบริหารงานทั่วไป	- การรับส่ง และติดตามงานที่ส่งมอบบัญชีเงินฝากจากผู้สอบบัญชีเงินฝาก	02-272-9697, 02-272-9166	taxaudit@rd.go.th

ปรับปรุงล่าสุด: 24-12-2021

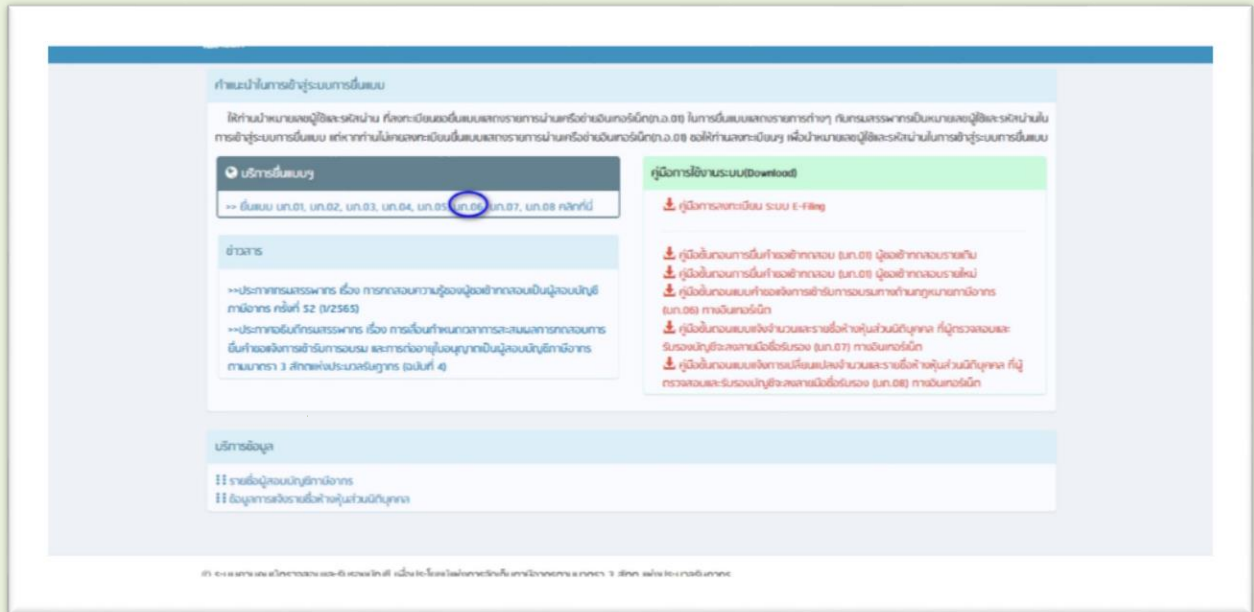
กรมสรรพากร
90 ถนนพหลโยธิน 7 แขวงพญาไท เขตพญาไท กรุงเทพฯ 10400

RD Intelligence Center 1161

ภาพที่ (1)-3 ผู้ตรวจสอบและรับรองบัญชี

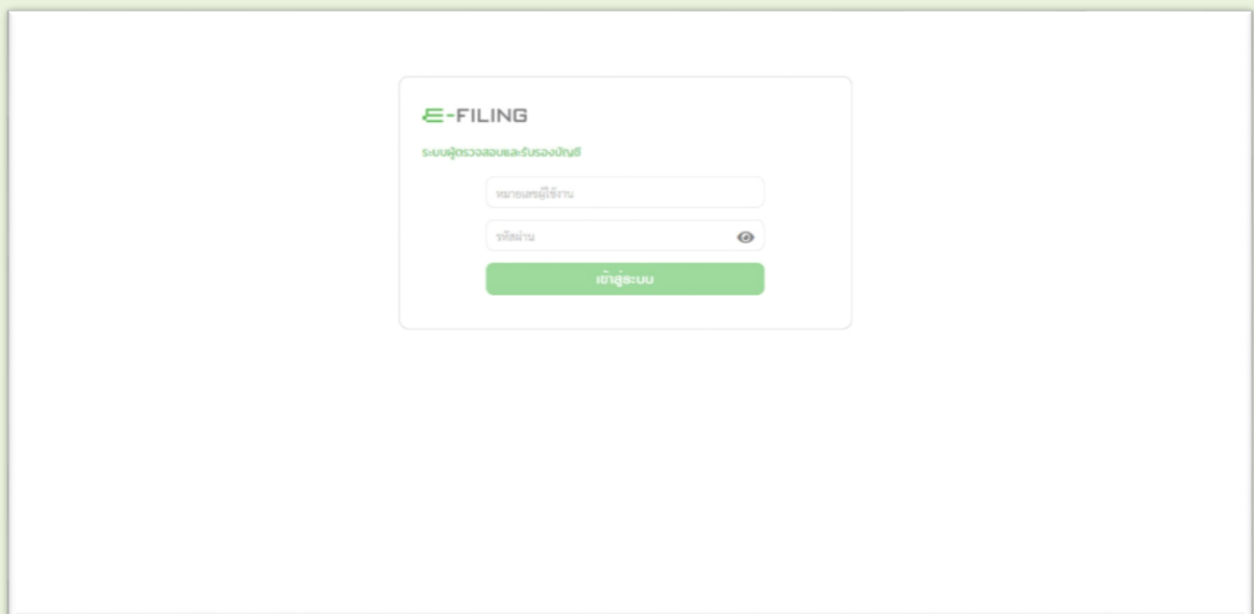


* เมื่อคลิกที่เมนู ยื่นแบบ จะเข้าสู่ระบบการยื่นแบบ คลิกแบบ บก.06 ดังภาพที่ (1)-4



ภาพที่ (1)-4 ผู้ตรวจสอบและรับรองบัญชี

* เข้าสู่ระบบ E-Filing เพื่อเข้าระบบผู้ตรวจสอบและรับรองบัญชี ดังภาพที่ (1)-5



ภาพที่ (1)-5 ระบบ E-Filing เพื่อเข้าสู่ระบบผู้ตรวจสอบและรับรองบัญชี



»» บันทึก หมายเลขผู้ใช้ (เลขประจำตัวประชาชน) บันทึก รหัสผ่าน (รหัสผ่านเดียวกับระบบการยื่นแบบผ่านอินเทอร์เน็ต ภ.ง.ด.90/91 (E-Filing)) และ บันทึก Laser ID หลังบัตรประชาชน

แล้วกด

** หากไม่มีหมายเลขผู้ใช้และรหัสผ่าน หรือลืมรหัสผ่าน ให้กดลงทะเบียนสมาชิกแล้วให้ดำเนินการตามคู่มือการลงทะเบียน ระบบ E-Filing เพื่อนำหมายเลขผู้ใช้และรหัสผ่านใช้ในการเข้าสู่ระบบการยื่นแบบคำขอแจ้งการเข้ารับการอบรมทางด้านกฎหมายฯ (บ.ภ.06) และกด

»» จะเข้าสู่การบันทึกแบบ บ.ภ.06

ดังภาพที่ (1)-6

ภาพที่ (1)-6 ระบบ E-Filing เพื่อเข้าสู่ระบบผู้ตรวจสอบและรับรองบัญชี



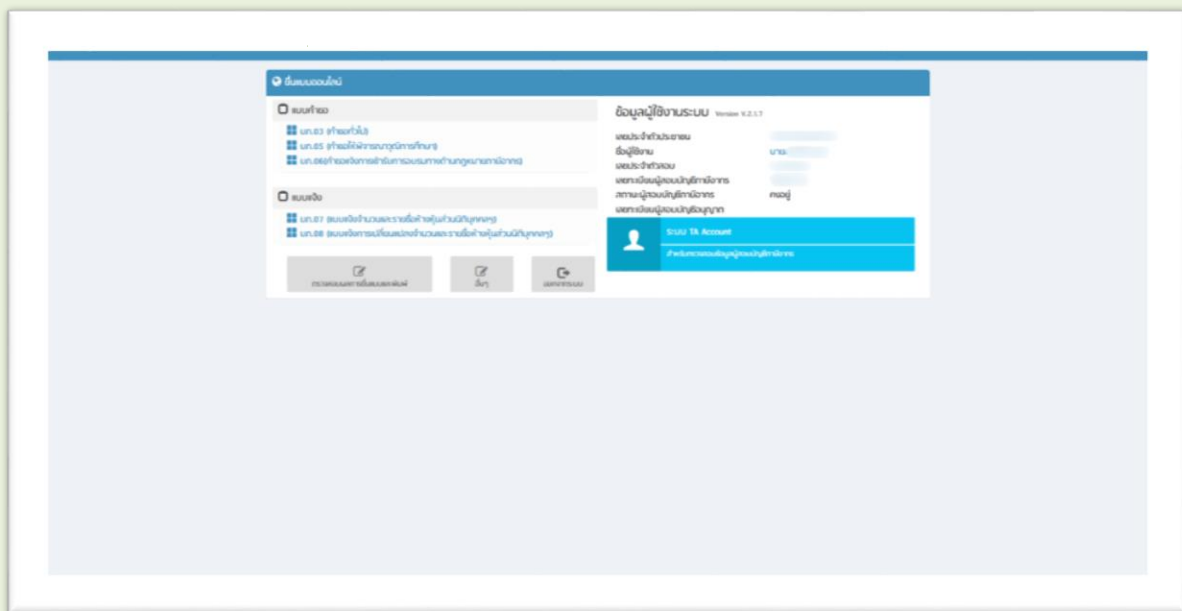
1

หน้าหลัก

หน้าจอ ยื่นแบบออนไลน์ แบบคำขอ ทางอินเทอร์เน็ต จะมีเมนูหลัก ดังนี้

1. จากหน้าจอเข้าสู่ระบบเรียบร้อยแล้ว ระบบจะแสดงระบบงานอื่นๆ พร้อมข้อมูลผู้ใช้งานระบบ แบบ บภ.06 จะปรากฏการยื่นแบบคำขอ เมื่อมีหลักฐานที่เข้ารับการอบรมแล้ว

ดั่งภาพที่ 1.1



ภาพที่ 1.1 จอภาพข้อมูลผู้ใช้งานระบบ



2

บันทึกแบบ บ.ภ.06

2. คลิกเมนูแบบคำขอ

[บ.ภ.06 \(ทำขอแจ้งการดำเนินการอบรมทางด้านกฎหมายภาษีอากร\)](#)

3. แลข้อมูลผู้เข้ารับการอบรม ประกอบด้วย

ชื่อ เลขทะเบียนผู้สอบบัญชีภาษีอากร ใบอนุญาตออกให้ ณ วันที่

หมดอายุ วันที่ เลขประจำตัวประชาชน

ที่อยู่ปัจจุบันที่สามารถติดต่อได้

(หากต้องการแก้ไขข้อมูล ให้ยื่นแบบ บ.ภ.03 ขอแก้ไขรายการทางทะเบียนที่ได้แจ้งไว้)

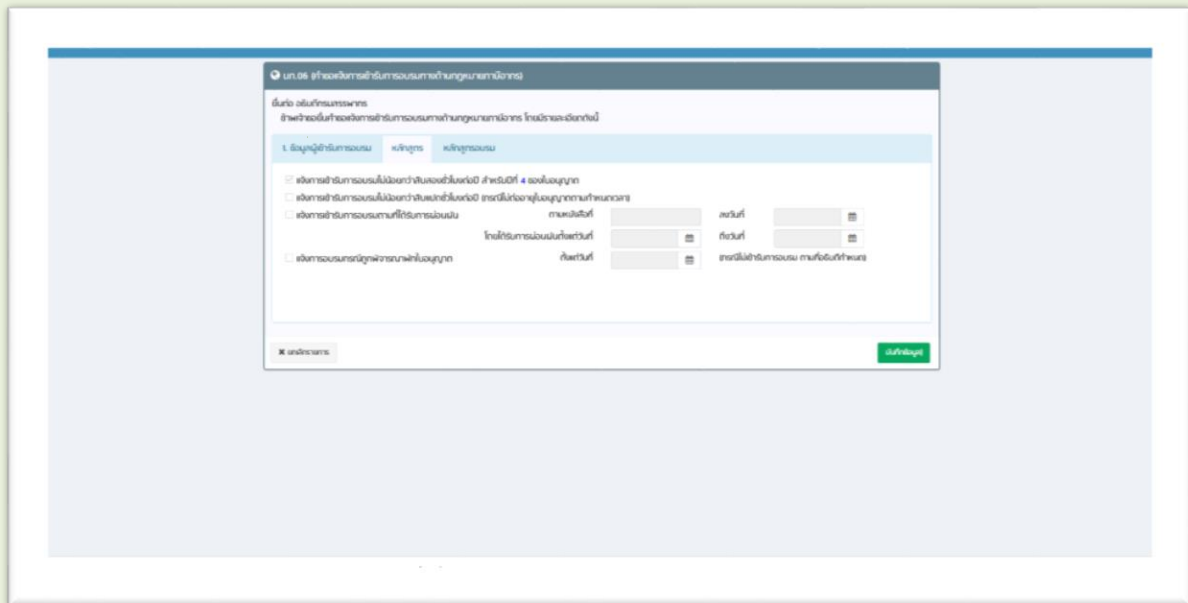
ภาพที่ 1.2 จอภาพแบบคำขอแจ้งการเข้ารับการอบรมทางด้านกฎหมายภาษีอากร



4. แถบหลักสูตร

***** ในแถบหลักสูตรนี้ ข้อมูลจะปรากฏตามข้อมูลการอบรมของแต่ละท่าน *****

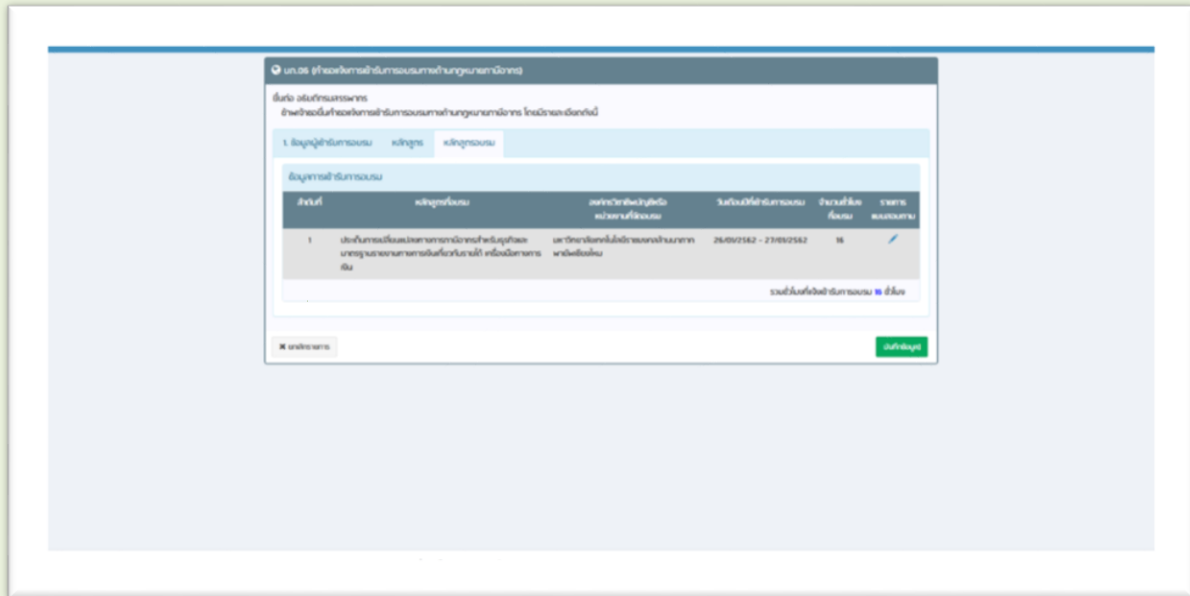
- แจ้งการเข้ารับการอบรมไม่น้อยกว่าสิบสองชั่วโมงต่อปี สำหรับปีที่ ... ของใบอนุญาต
- แจ้งการเข้ารับการอบรมไม่น้อยกว่าสิบแปดชั่วโมงต่อปี (กรณีที่ไม่ต่ออายุใบอนุญาตตามกำหนดเวลา)
- แจ้งการเข้ารับการอบรมตามที่ได้รับการผ่อนผัน



ภาพที่ 1.3 จอภาพแบบคำขอแจ้งการเข้ารับการอบรมทางด้านกฎหมายภาษีอากร



5. แถบหลักสูตรอบรม แสดงรายละเอียดข้อมูลการเข้ารับการอบรม ประกอบด้วย หลักสูตรที่อบรม, องค์กรวิชาชีพบัญชีหรือหน่วยงานที่จัดอบรม, วันเดือนปีที่เข้ารับการอบรม, จำนวนชั่วโมงที่อบรม, รายการแบบสอบถาม

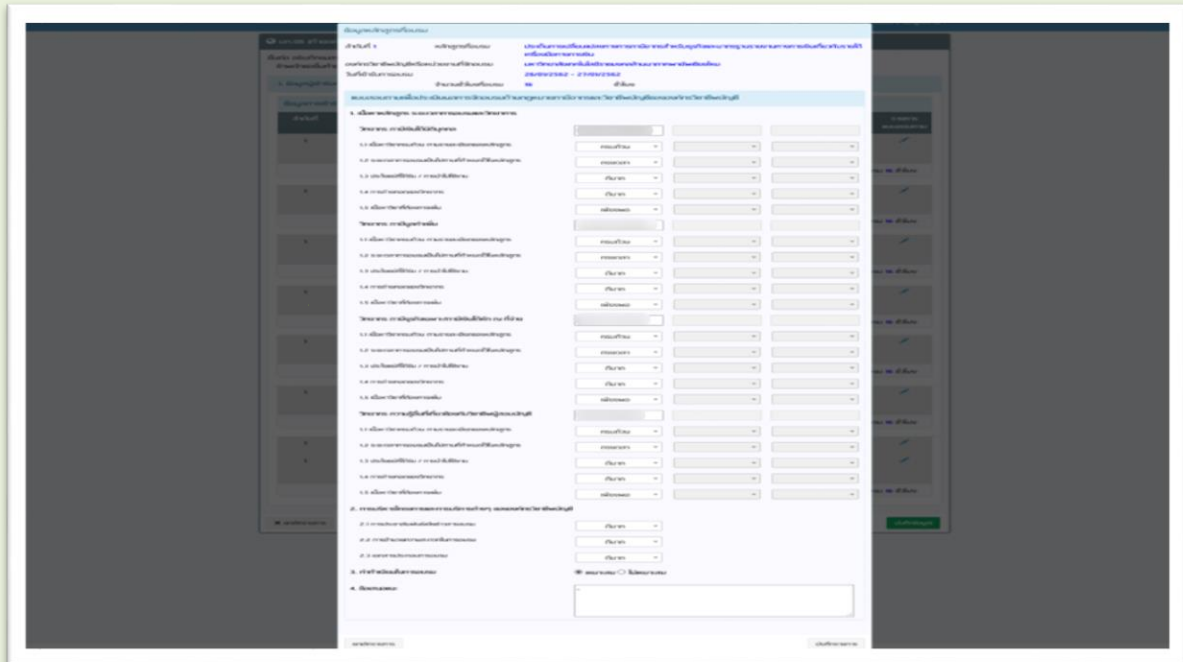


ภาพที่ 1.4 จอภาพแบบคำขอแจ้งการเข้ารับการอบรมทางด้านกฎหมายภาษีอากร



- 6. โดยคลิกรูปดินสอ ✎ ตรงฟิลด์รายการแบบสอบถาม บันทึกแบบสอบถามเพื่อประเมินผลการจัดอบรมด้านกฎหมายภาษีอากรและวิชาชีพฯ

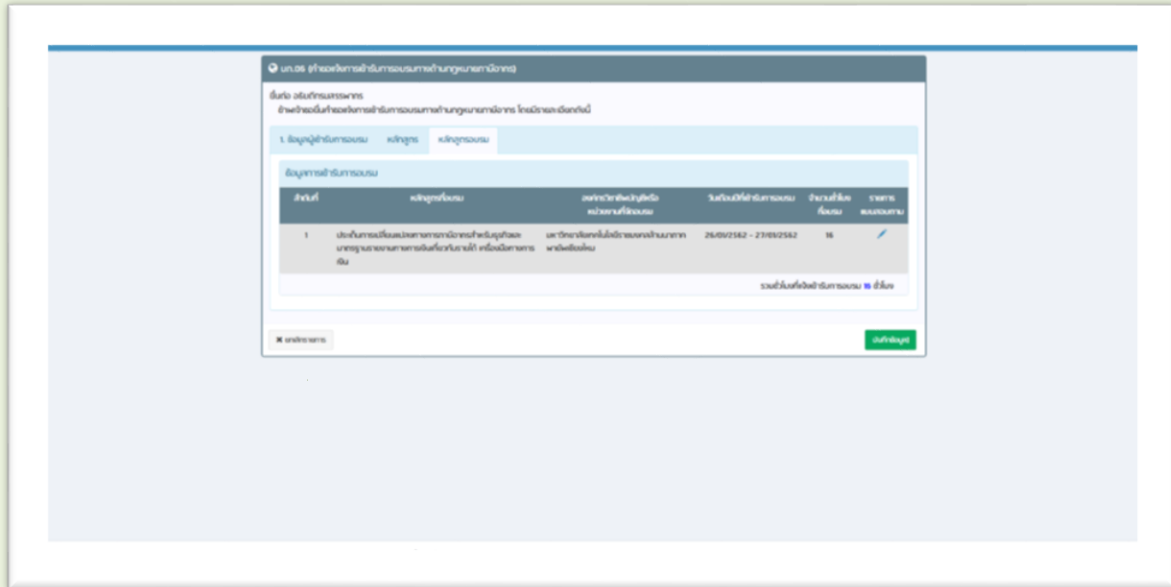
*** ประเมินเนื้อหาหลักสูตรระยะเวลาการอบรมและวิทยากรผู้บรรยาย ***



ภาพที่ 1.5 จอภาพแบบคำขอแจ้งการเข้ารับการอบรมทางด้านกฎหมายภาษีอากร



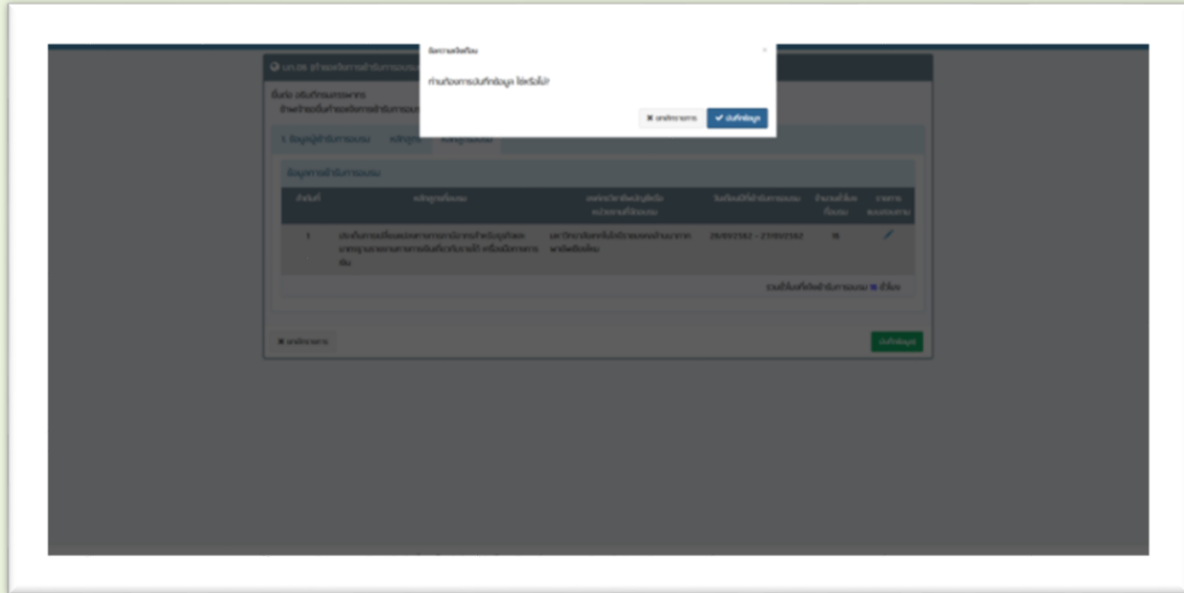
➤ **คลิกปุ่ม** บันทึกรายการ ระบบจะกลับมาที่แถบหลักสูตรอบรม เพื่อบันทึกรายการ



ภาพที่ 1.6 จอภาพแบบคำขอแจ้งการเข้ารับการอบรมทางด้านกฎหมายภาษีอากร



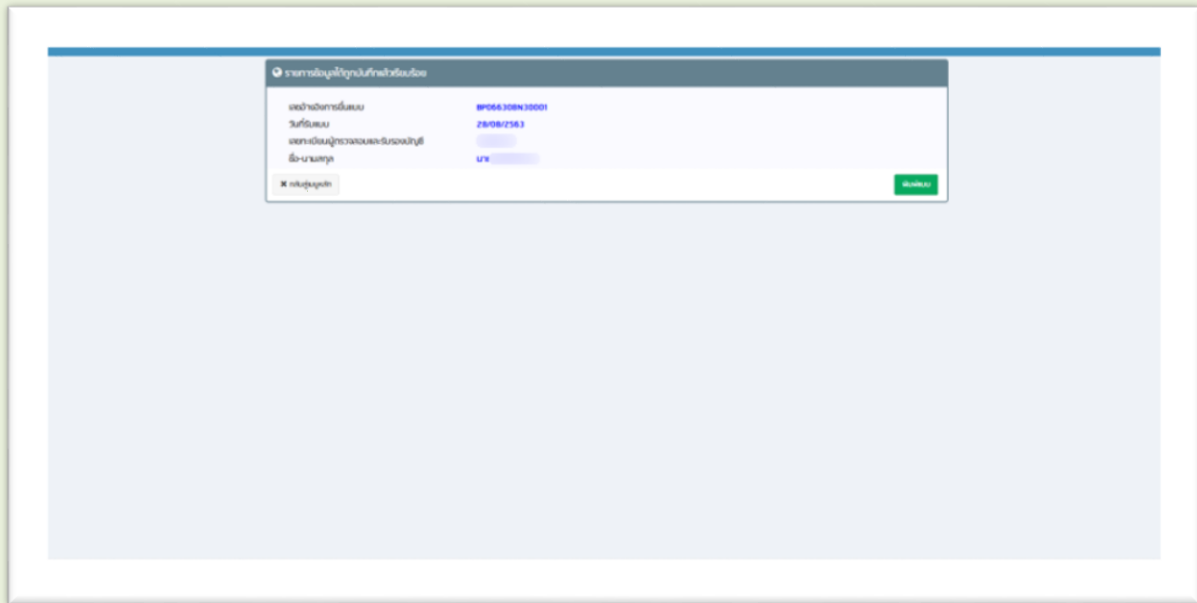
7. คลิกปุ่ม **บันทึกข้อมูล** เพื่อบันทึกข้อมูลการอบรมและการประเมิน
8. ขึ้นข้อความแจ้งเตือน ท่านต้องการบันทึกข้อมูล ใช่หรือไม่ คลิกปุ่ม **บันทึกข้อมูล**
กรณียังไม่ต้องการบันทึกข้อมูล คลิกปุ่ม **ยกเลิกรายการ**



ภาพที่ 1.7 จอภาพแบบคำขอแจ้งการเข้ารับการอบรมทางด้านกฎหมายภาษีอากร



9. ขึ้นข้อความ รายการข้อมูลได้ถูกบันทึกแล้วเรียบร้อย โดยแสดงรายละเอียดดังนี้
- เลขอ้างอิงการยื่นแบบ
 - วันที่รับแบบ
 - เลขทะเบียนผู้ตรวจสอบและรับรองบัญชี
 - ชื่อ-นามสกุล



ภาพที่ 1.8 จอภาพแบบคำขอแจ้งการเข้ารับการอบรมทางด้านกฎหมายภาษีอากร



10. สามารถพิมพ์แบบได้ที่หน้าจอนี้เลือกกดปุ่ม

พิมพ์แบบ

คำขอแจ้งการเข้ารับการอบรมทางด้านกฎหมายภาษีอากร

บก.06

ยื่นต่อ อธิบดีกรมสรรพากร

ข้าพเจ้าขอยื่นคำขอแจ้งการเข้ารับการอบรมทางด้านกฎหมายภาษีอากร โดยมีรายละเอียด ดังนี้

ข้อมูลผู้เข้ารับการอบรม

ข้าพเจ้าชื่อ นามสกุล เลขทะเบียนผู้สอบบัญชีภาษีอากร

ใบอนุญาตออกให้ ณ วันที่ 06/10/2558 หมดอายุวันที่ 05/10/2563

เลขประจำตัวประชาชน ที่ตั้งสถานที่ทำงาน : อาคาร

ห้องเลขที่ ชั้นที่ หมู่บ้าน เลขที่ หมู่ที่ 1 ต.รอก/ซอย

ถนน เขียวโง้ง/วง ตำบล/แขวง แม่ลาว อำเภอ/เขต แม่ริม จังหวัด เชียงใหม่

รหัสไปรษณีย์ 50180 โทรศัพท์ โทรสาร E-mail Address

2. ข้อมูลการอบรม

แจ้งการเข้ารับการอบรมไม่น้อยกว่าสิบสองชั่วโมงต่อปี สำหรับปีบัญชีของใบอนุญาต

แจ้งการเข้ารับการอบรมไม่น้อยกว่าสิบแปดชั่วโมงต่อปี (กรณีไม่ได้อยู่ในอนุญาตตามกำหนดเวลา)

แจ้งการเข้ารับการอบรมตามที่ได้รับการผ่อนผัน ตามหนังสือที่ ลงวันที่ โดยได้รับการผ่อนผันตั้งแต่วันที่ ถึงวันที่

แจ้งการอบรมกรณีถูกพิจารณาพักใบอนุญาตตั้งแต่วันที่ (กรณีไม่เข้ารับการอบรมตามที่อธิบดีกำหนด) โดยมีรายละเอียดการเข้ารับการอบรมมา ดังนี้

ลำดับที่ 1

- หลักสูตรที่อบรม ประเด็นการเปลี่ยนแปลงทางภาษีอากรสำหรับธุรกิจและผลกระทบต่อฐานภาษีอากรเงินแก๊วเกินรายได้
- องค์การวิชาชีพบัญชีหรือหน่วยงานที่จัดอบรม มหาวิทยาลัยเทคโนโลยีพระจอมเกล้าพระนครเหนือ
- วันเดือนปีที่เข้ารับการอบรม ตั้งแต่วันที่ 26/01/2562 ถึงวันที่ 27/01/2562 จำนวนชั่วโมงที่อบรม 16 ชั่วโมง

ลำดับที่ 2

- หลักสูตรที่อบรม
- องค์การวิชาชีพบัญชีหรือหน่วยงานที่จัดอบรม
- วันเดือนปีที่เข้ารับการอบรม ตั้งแต่วันที่ ถึงวันที่ จำนวนชั่วโมงที่อบรม ชั่วโมง

ลำดับที่ 3

- หลักสูตรที่อบรม
- องค์การวิชาชีพบัญชีหรือหน่วยงานที่จัดอบรม
- วันเดือนปีที่เข้ารับการอบรม ตั้งแต่วันที่ ถึงวันที่ จำนวนชั่วโมงที่อบรม ชั่วโมง

ข้าพเจ้าขอรับรองว่า รายการที่แสดงข้างต้นเป็นความจริงทุกประการ

ลงชื่อ นาย ผู้ยื่นคำขอ

วันที่ 28 สิงหาคม 2563

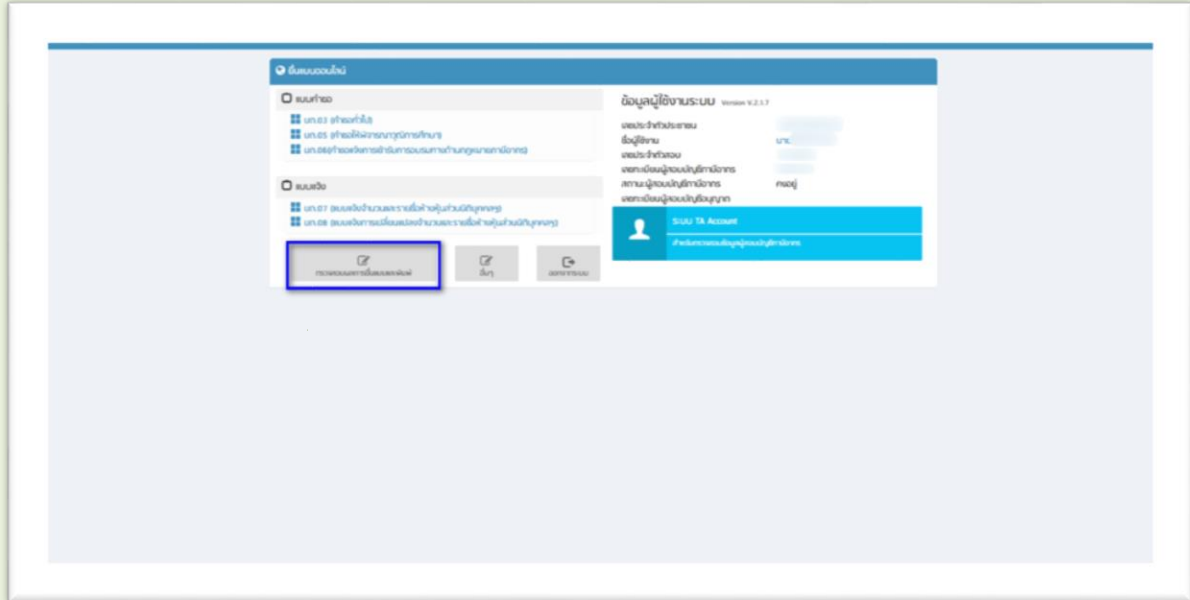
เงื่อนไข เอกสารหลักฐานการเข้ารับการอบรมมา ตามข้อ 2 ผู้ยื่นคำขอจะต้องเก็บไว้เป็นหลักฐาน ณ สำนักงาน เป็นเวลาไม่น้อยกว่า 5 ปี นับตั้งแต่วันที่ได้เข้ารับการอบรม

ภาพที่ 1.9 จอภาพแบบคำขอแจ้งการเข้ารับการอบรมทางด้านกฎหมายภาษีอากร




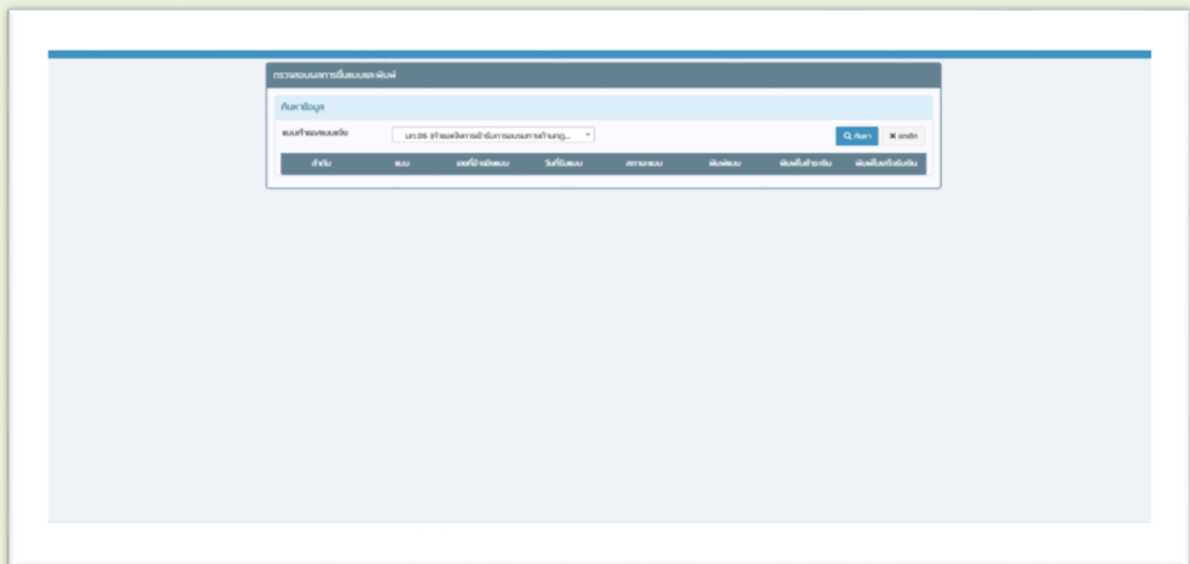
สามารถตรวจสอบผลการยื่นแบบและพิมพ์ โดยกลับไปหน้าจอการยื่นแบบออนไลน์

➤ ไปที่ ปุ่มเมนูตรวจสอบผลการยื่นแบบและพิมพ์



ภาพที่ 1.10 จอภาพแบบคำขอแจ้งการเข้ารับการอบรมทางด้านกฎหมายภาษีอากร

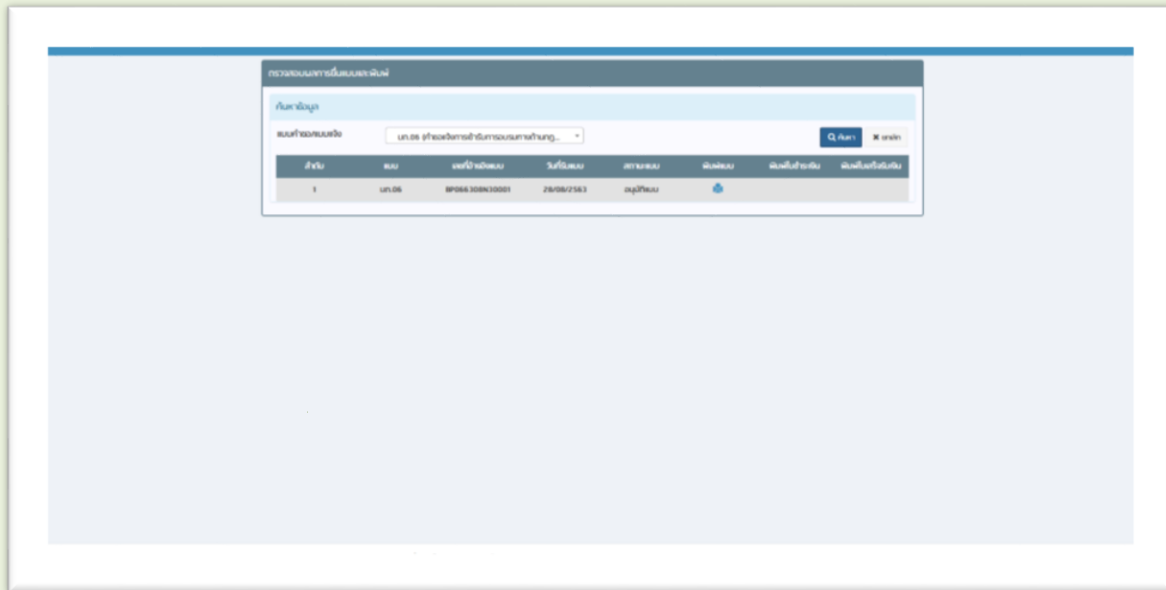
ค้นหาข้อมูล คลิกปุ่ม Drop down list แบบคำขอแบบแจ้ง เลือกร บก.06 (คำขอแจ้งการเข้ารับการอบรมทางด้านกฎหมาย) กดปุ่ม 



ภาพที่ 1.11 จอภาพแบบคำขอแจ้งการเข้ารับการอบรมทางด้านกฎหมายภาษีอากร



➤ ท่านสามารถพิมพ์แบบได้



ภาพที่ 1.12 จอภาพแบบคำขอแจ้งการเข้ารับการอบรมทางด้านกฎหมายภาษีอากร